

SPE-252HQ


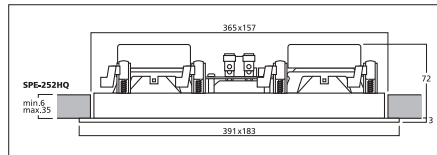
Best.-Nr. 0105800



Hi-Fi-Wand- und -Deckenlautsprecher, 50 W, 8 Ω

- 2-Wege-Ausführung mit Doppel-Tieftöner und Kalottenhohtöner
- 2 x 13-cm-Tieftöner (5") und 25-mm-Seidenkalotte (1")
- Hervorragende klangliche Eigenschaften
- Metallschutzgitter
- Magnetische Befestigung des Schutzgitters auf der Lautsprecherfront
- Ideal z. B. als Centerlautsprecher
- Für Wand-/Deckenstärken 6-35 mm

Modell	SPE-252HQ
Frequenzbereich	60-20000 Hz
Resonanzfrequenz (fs)	65 Hz
Nennbelastbarkeit (RMS)	50 W
Musikbelastbarkeit (MAX)	100 W
Kennschalldruck	88 dB/W/m
Einbauöffnung	365 x 157 mm
Abmessungen	391 x 183 x 75 mm
Farbe	Weiß/Schwarz
Gewicht	2,6 kg



EDL-310L


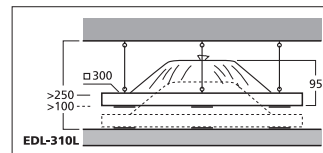
Best.-Nr. 0162490



ELA-Deckenaufgabelautsprecher

- 100-Volt-Übertragungstechnik mit 3 Leistungsanzapfungen bis zu 10 W
- High-Quality-Breitbandlautsprecher (20 cm)
- Für alle abgehängten Decken und zur freien Aufhängung
- Bei allen schalloffenen Decken sehr gutes Klangbild mit hervorragender Schallverteilung im Raum
- Abmessungen 300 mm x 300 mm, erforderliche lichte Höhe oberhalb der Decke bei direkter Auflage: >10 cm, bei Aufhängung oberhalb der Decke: >25 cm
- Ausstattung der Schallwand mit 3 Moosgummi-Pads zur Auflage bzw. 3 Vorbohrungen für die Aufhängung

Modell	EDL-310L
Frequenzbereich	50-18000 Hz
Nennbelastbarkeit (RMS)	10/5/2,5 W
Kennschalldruck	98 dB/W/m
Abmessungen	300 x 300 x 95 mm
Farbe	Schwarz
Gewicht	1,535 kg



SPE-8U

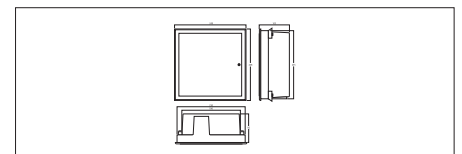
Best.-Nr. 0105640



Hi-Fi-Wand- und Deckenlautsprecher zur Unterputzmontage, 8 Ω

- Hochwertiges 2-Wege-Koaxiallautsprechersystem mit sehr guten Klangeigenschaften
- 20-cm-Tieftöner (8") mit Glasfasermembran, 24-mm-Kalottenhohtöner (1") mit Titanmembran
- Kunststoff-Unterputzschale zum bündigen Einputzen in Wände oder Massivdecken
- Notwendiges Mauerloch ca. 242 x 242 x 100 mm
- Metallfrontgitter mit Kunststoffrahmen

Modell	SPE-8U
Frequenzbereich	70-20000 Hz
Resonanzfrequenz (fs)	60 Hz
Nennbelastbarkeit (RMS)	30 W
Musikbelastbarkeit (MAX)	60 W
Kennschalldruck	89 dB/W/m
Einbauöffnung	242 x 242 mm
Abmessungen	248 x 248 x 100 mm
Farbe	Weiß
Gewicht	1,6 kg



SPE-32/WS

Best.-Nr. 0105630

SPE-22/WS

Best.-Nr. 0105620

SPE-15/WS

Best.-Nr. 0105600



Hi-Fi-Wand- und Deckenlautsprecher, 8 Ω

- 2-Wege-Ausführung mit Kalottenhohtöner (bei SPE-22/WS und SPE-32/WS schwenkbar)
- Kunststoffgehäuse mit Metallschutzgitter
- Kunststoffmaterial aus ABS und selbstverlöschend nach UL94V0
- Besonders gute klangliche Eigenschaften
- Für Wand-/Deckenstärken 8-35 mm



Modell	SPE-32/WS	SPE-22/WS	SPE-15/WS
Frequenzbereich	40-20000 Hz	50-20000 Hz	60-20000 Hz
Resonanzfrequenz (fs)	37 Hz	51 Hz	90 Hz
Nennbelastbarkeit (RMS)	50 W	40 W	25 W
Musikbelastbarkeit (MAX)	100 W	80 W	50 W
Kennschalldruck	89 dB/W/m	88 dB/W/m	87 dB/W/m
Einbauöffnung	330 x 225 mm	275 x 190 mm	115 x 190 mm
Abmessungen	358 x 256 x 97 mm	306 x 220 x 87 mm	146 x 220 x 70 mm
Farbe	Weiß	Weiß	Weiß
Gewicht	2,19 kg	1,9 kg	0,83 kg

