

PA-4240

Best.-Nr. 0170820



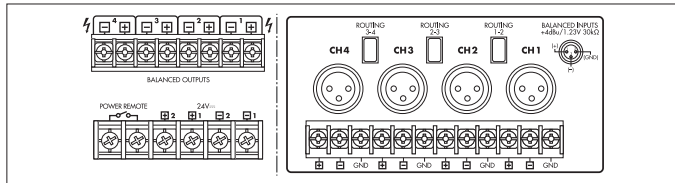
PA-4120

Best.-Nr. 0170810



ELA-Leistungsverstärker

- 4 x 240 W (PA-4240)
- 4 x 120 W (PA-4120)
- Routing-Schalter für Parallelbetrieb auf jeweils 2 Kanälen
- Temperaturregulierter Lüfter
- Anschluss für externen Ein/Aus-Schalter
- LED-Anzeige für Clip, Protect, Übertemperatur und Ausgangspegel
- Netz- oder 24-V-Notstrombetrieb



Modell	PA-4240	PA-4120
Nennleistung	960 W	480 W
Leistung an 4 Ω	4 x 240 W	4 x 120 W
Leistung an 100 V	4 x 240 W	4 x 120 W
Ausgangsimpedanz	31 V/4 Ω, 50 V/10,4 Ω, 70 V/20 Ω, 100 V/42 Ω	22 V/4 Ω, 50 V/21 Ω, 70 V/41 Ω, 100 V/83 Ω
Eingänge	1,2 V, sym.	1,2 V, sym.
Frequenzbereich	55-17000 Hz	55-17000 Hz
Störabstand	> 90 dBA	> 90 dBA
Klirrfaktor	< 1 %	< 1 %
Stromversorgung	~ 230 V/50 Hz/2720 VA, = 24 V/113 A	~ 230 V/50 Hz/1400 VA, = 24 V/60 A
Abmessungen	483x133x370 mm, 3 HE	483 x 133 x 370 mm, 3 HE
Gewicht	28 kg	25 kg

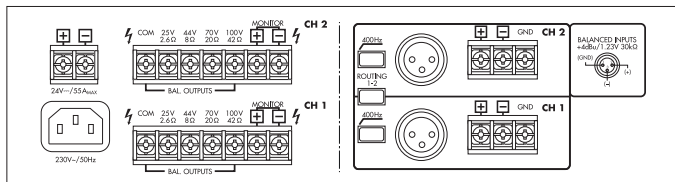
PA-2240

Best.-Nr. 0170800



ELA-Leistungsverstärker

- 2 x 240 W
- Routing-Schalter für Parallelbetrieb auf beiden Kanälen
- Schaltbares 400-Hz-Hochpassfilter 6 dB/Okt.
- Soft-Start
- Temperaturregulierter Lüfter
- LED-Anzeige für Clip, Protect, Übertemperatur und Ausgangspegel
- Netz- oder 24-V-Notstrombetrieb



Modell	PA-2240
Nennleistung	480 W
Leistung an 8 Ω	2 x 240 W
Leistung an 100 V	2 x 240 W
Ausgangsimpedanz	25 V/2,6 Ω, 44 V/8 Ω, 70 V/20 Ω, 100 V/42 Ω
Eingänge	1,2 V, sym.
Frequenzbereich	35-20000 Hz
Störabstand	> 100 dBA
Klirrfaktor	< 1 %
Stromversorgung	~ 230 V/50 Hz/1300 VA, = 24 V/55 A
Abmessungen	483 x 88 x 374 mm, 2 HE
Gewicht	18 kg

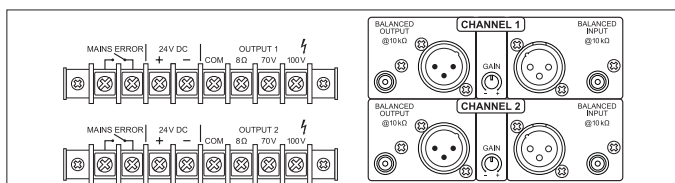
SINUS-220

Best.-Nr. 0174370



ELA-Leistungsverstärker für den Einsatz in professionellen ELA-Zentralen und zum Aufbau von normgerechten Sprachalarmierungsanlagen (SAA) in Verbindung mit MONACOR EVA-16 Audio-Management-System nach EN 54-16.

- 2 x 240 W
- Temperaturregulierter Lüfter
- LED-Anzeige für Protect und Signal
- Rückseitiger Netzschalter um versehentliches Ausschalten auszuschließen
- 24-V-Notstromeingang
- Netz- oder 24-V-Notstrombetrieb
- 482-mm-Rackeinbau (19") mit montierten Montagewinkeln



Modell	SINUS-220
Nennleistung	480 W
Leistung an 8 Ω	2 x 240 W
Leistung an 100 V	2 x 240 W
Eingänge	1 V/10 kΩ, sym.
Frequenzbereich	35-18000 Hz
Störabstand	> 86 dB
Übersprechdämpfung	> 80 dB
Klirrfaktor	< 1 %
Stromversorgung	~ 230 V/50 Hz/1280 W, = 24 V/30 A
Ruhestrom	0,38 A
Abmessungen	425 x 88 x 450 mm, 2 HE
Gewicht	18 kg